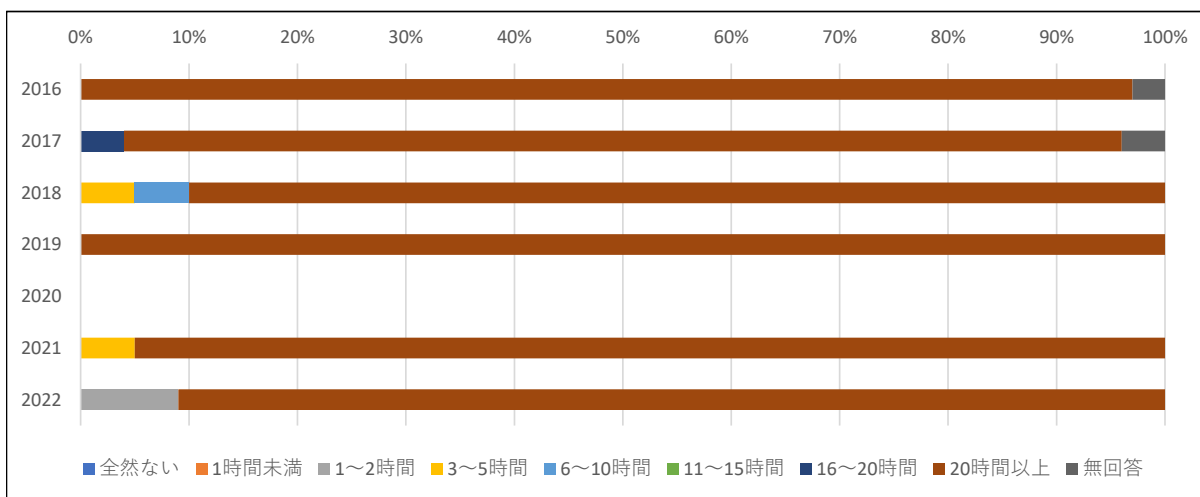


明倫短期大学 学修時間（2016～2022年度）【講義や実習における学修時間】

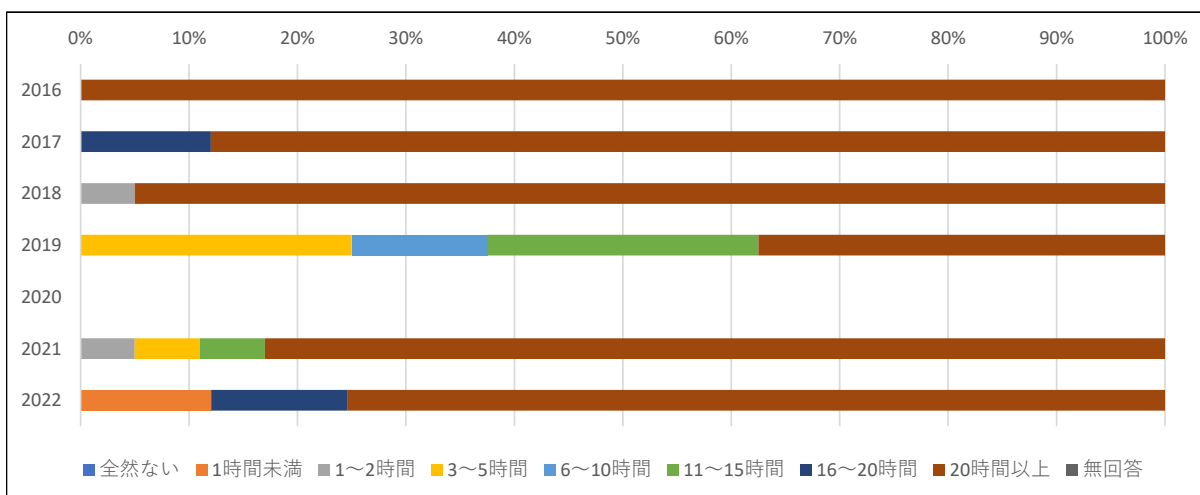
歯科技工士学科1年

年度	全然ない	1時間未満	1～2時間	3～5時間	6～10時間	11～15時間	16～20時間	20時間以上	無回答
2016	0%	0%	0%	0%	0%	0%	0%	97%	3%
2017	0%	0%	0%	0%	0%	0%	4%	92%	4%
2018	0%	0%	0%	5%	5%	0%	0%	90%	0%
2019	0%	0%	0%	0%	0%	0%	0%	100%	0%
2020	※アンケートの実施なし								
2021	0%	0%	0%	5%	0%	0%	0%	95%	0%
2022	0%	0%	9%	0%	0%	0%	0%	91%	0%



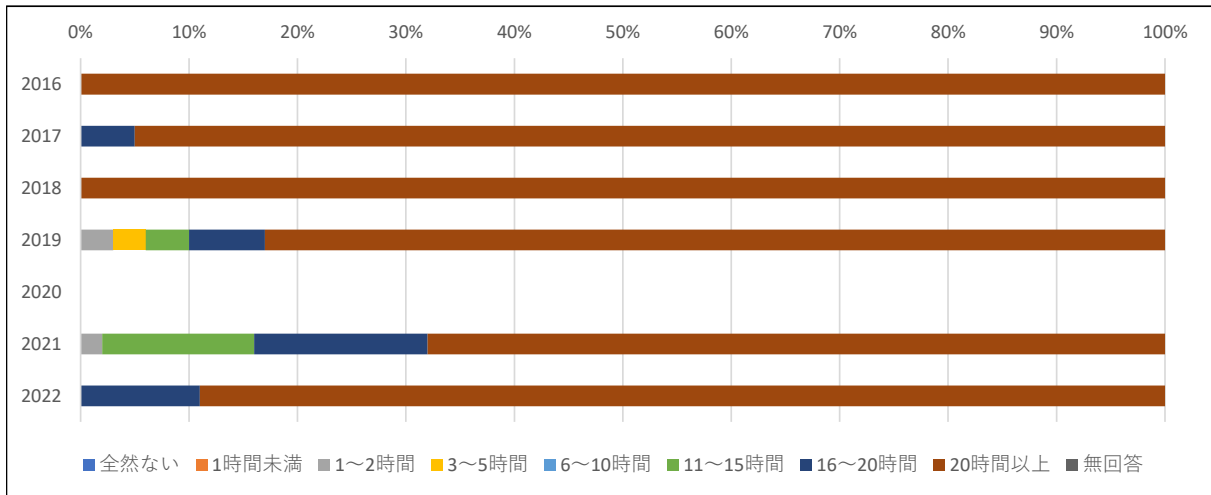
歯科技工士学科2年

年度	全然ない	1時間未満	1～2時間	3～5時間	6～10時間	11～15時間	16～20時間	20時間以上	無回答
2016	0%	0%	0%	0%	0%	0%	0%	100%	0%
2017	0%	0%	0%	0%	0%	0%	12%	88%	0%
2018	0%	0%	5%	0%	0%	0%	0%	95%	0%
2019	0%	0%	0%	10%	5%	10%	0%	15%	0%
2020	※アンケートの実施なし								
2021	0%	0%	5%	6%	0%	6%	0%	83%	0%
2022	0%	12%	0%	0%	0%	0%	13%	75%	0%



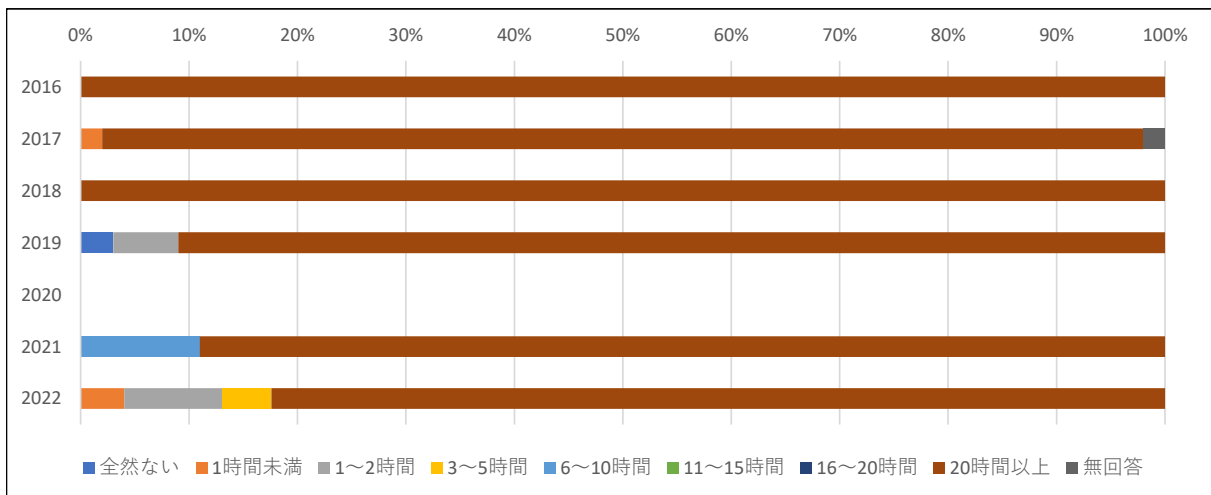
歯科衛生士学科1年

年度	全然ない	1時間未満	1～2時間	3～5時間	6～10時間	11～15時間	16～20時間	20時間以上	無回答
2016	0%	0%	0%	0%	0%	0%	0%	100%	0%
2017	0%	0%	0%	0%	0%	0%	5%	95%	0%
2018	0%	0%	0%	0%	0%	0%	0%	100%	0%
2019	0%	0%	3%	3%	0%	4%	7%	83%	0%
2020	※アンケートの実施なし								
2021	0%	0%	2%	0%	0%	14%	16%	68%	0%
2022	0%	0%	0%	0%	0%	0%	11%	89%	0%



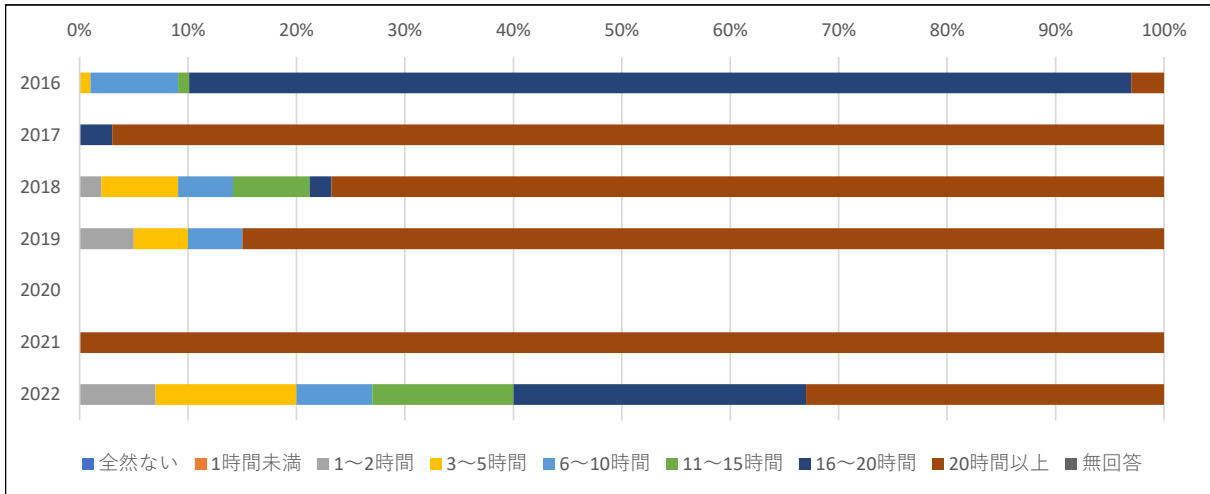
歯科衛生士学科2年

年度	全然ない	1時間未満	1～2時間	3～5時間	6～10時間	11～15時間	16～20時間	20時間以上	無回答
2016	0%	0%	0%	0%	0%	0%	0%	100%	0%
2017	0%	2%	0%	0%	0%	0%	0%	96%	2%
2018	0%	0%	0%	0%	0%	0%	0%	100%	0%
2019	3%	0%	6%	0%	0%	0%	0%	91%	0%
2020	※アンケートの実施なし								
2021	0%	0%	0%	0%	11%	0%	0%	89%	0%
2022	0%	4%	9%	5%	0%	0%	0%	82%	0%



歯科衛生士学科3年

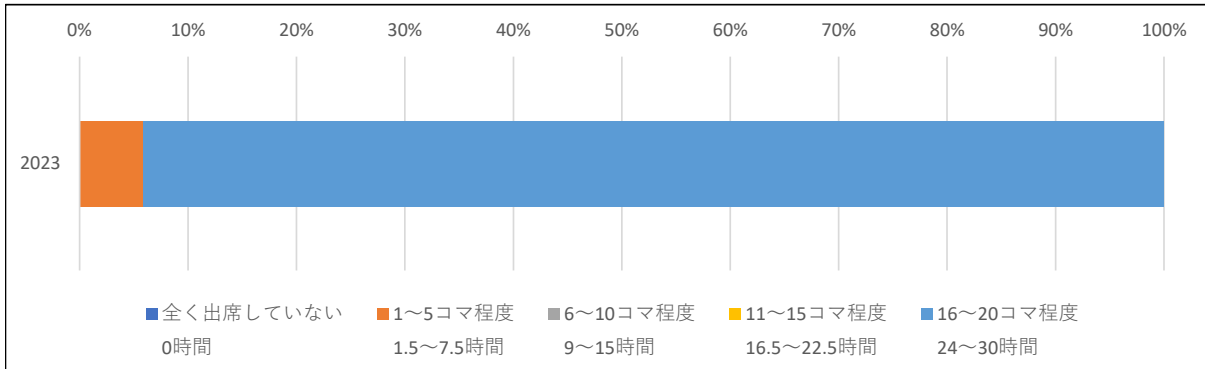
年度	全然ない	1時間未満	1～2時間	3～5時間	6～10時間	11～15時間	16～20時間	20時間以上	無回答
2016	0%	0%	0%	1%	8%	1%	86%	3%	0%
2017	0%	0%	0%	0%	0%	0%	3%	97%	0%
2018	0%	0%	2%	7%	5%	7%	2%	76%	0%
2019	0%	0%	5%	5%	5%	0%	0%	85%	0%
2020	※アンケートの実施なし								
2021	0%	0%	0%	0%	0%	0%	0%	100%	0%
2022	0%	0%	7%	13%	7%	13%	27%	33%	0%



明倫短期大学 学修時間（2023年度）【講義や実習における学修時間】

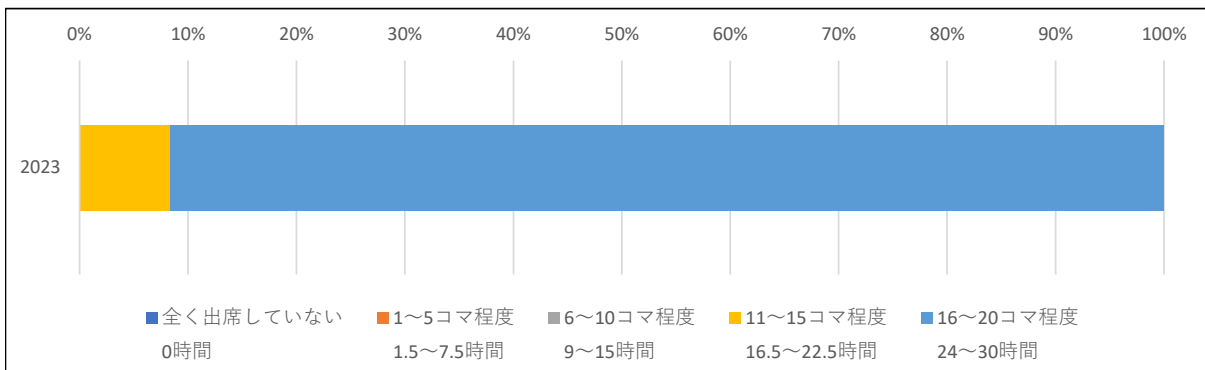
歯科技工士学科1年

年度	全く出席していない 0時間	1～5コマ程度 1.5～7.5時間	6～10コマ程度 9～15時間	11～15コマ程度 16.5～22.5時間	16～20コマ程度 24～30時間
2023	0%	1%	0%	0%	16%



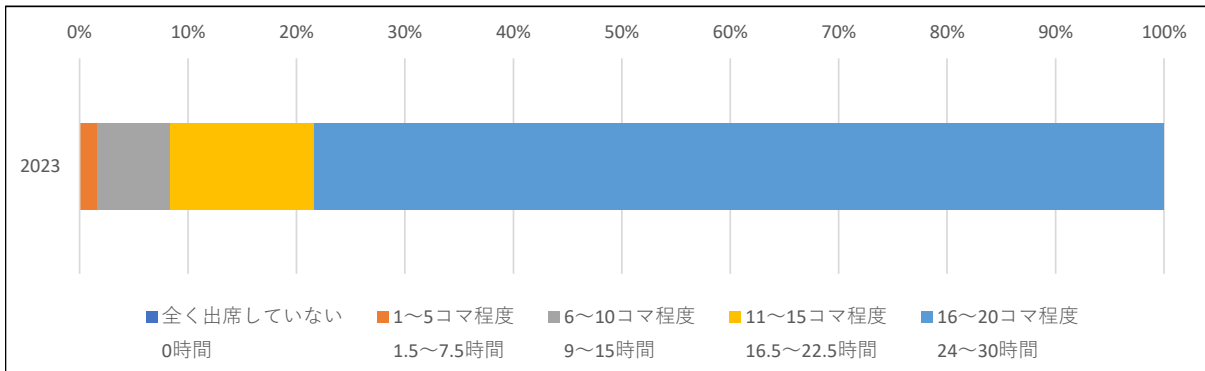
歯科技工士学科2年

年度	全く出席していない 0時間	1～5コマ程度 1.5～7.5時間	6～10コマ程度 9～15時間	11～15コマ程度 16.5～22.5時間	16～20コマ程度 24～30時間
2023	0%	0%	0%	1%	11%



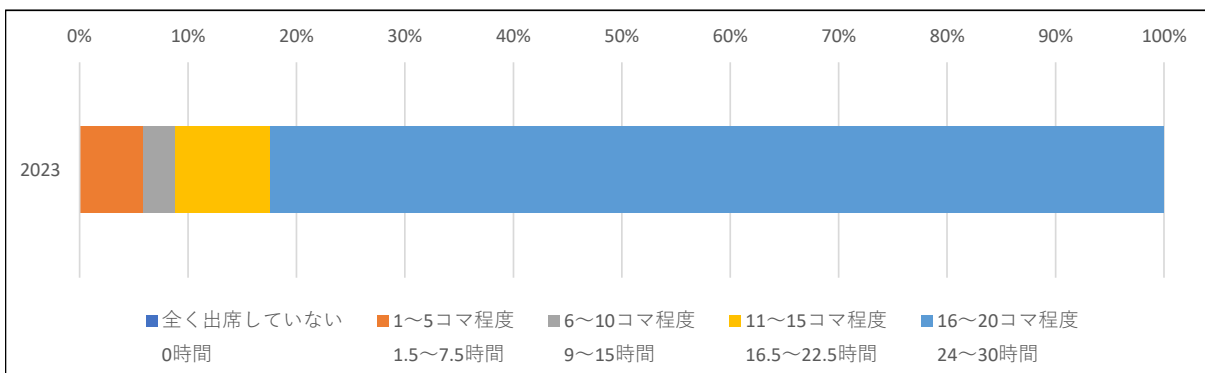
歯科衛生士学科1年

年度	全く出席していない 0時間	1～5コマ程度 1.5～7.5時間	6～10コマ程度 9～15時間	11～15コマ程度 16.5～22.5時間	16～20コマ程度 24～30時間
2023	0%	1%	4%	8%	47%



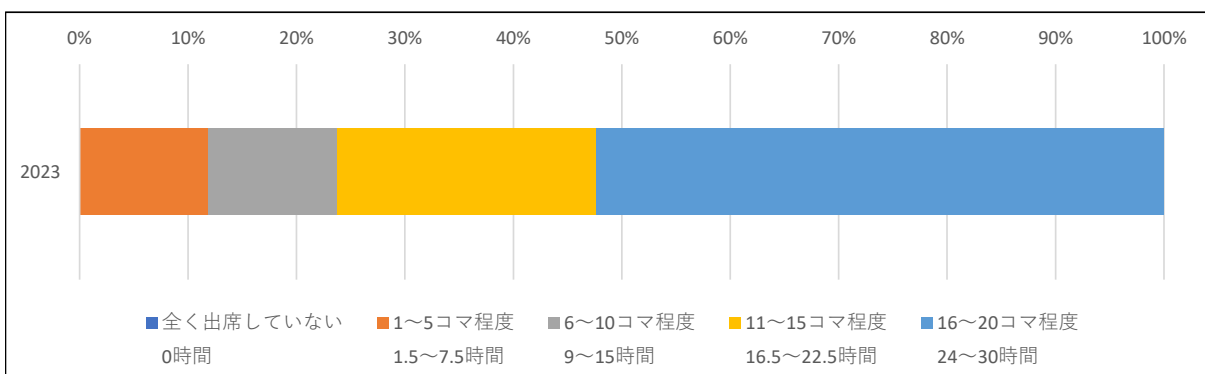
歯科衛生士学科2年

年度	全く出席していない 0時間	1～5コマ程度 1.5～7.5時間	6～10コマ程度 9～15時間	11～15コマ程度 16.5～22.5時間	16～20コマ程度 24～30時間
2023	0%	2%	1%	3%	28%



歯科衛生士学科3年

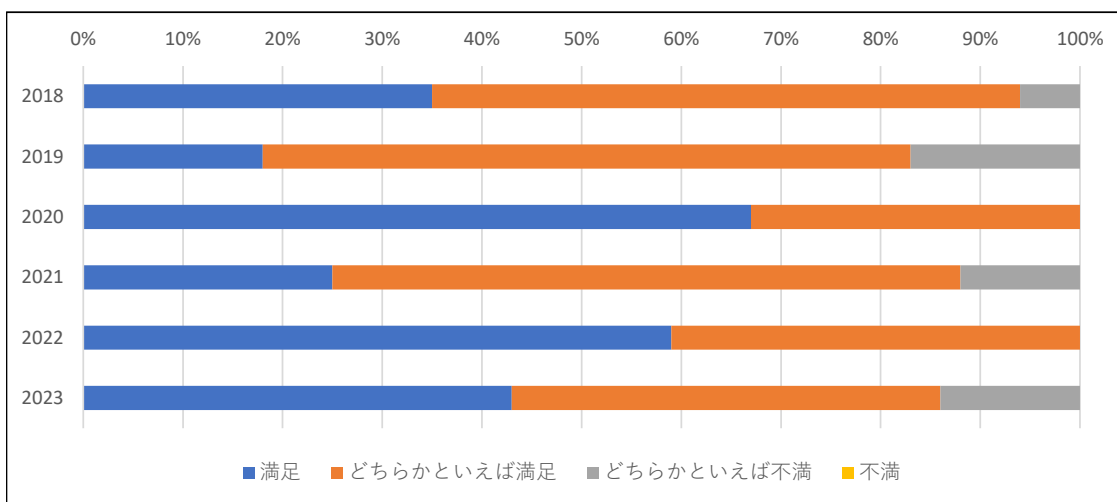
年度	全く出席していない 0時間	1～5コマ程度 1.5～7.5時間	6～10コマ程度 9～15時間	11～15コマ程度 16.5～22.5時間	16～20コマ程度 24～30時間
2023	0%	5%	5%	10%	22%



明倫短期大学 全体的な授業評価結果（授業内容全般・卒業時アンケートより）

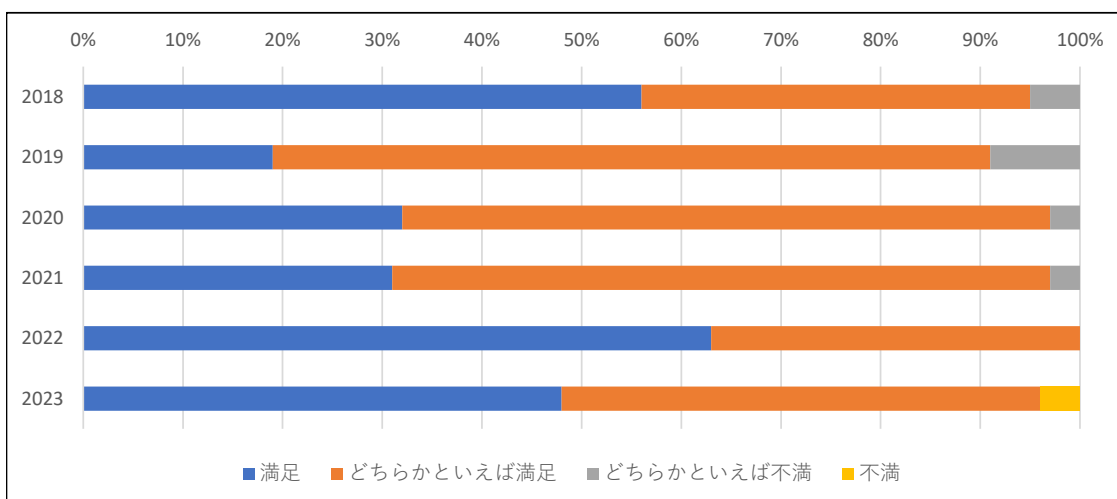
歯科技工士学科

年度	満足	どちらかといえば満足	どちらかといえば不満	不満
2018	35%	59%	6%	0%
2019	18%	65%	17%	0%
2020	67%	33%	0%	0%
2021	25%	63%	12%	0%
2022	59%	41%	0%	0%
2023	43%	43%	14%	0%



歯科衛生士学科

年度	満足	どちらかといえば満足	どちらかといえば不満	不満
2018	56%	39%	5%	0%
2019	19%	72%	9%	0%
2020	32%	65%	3%	0%
2021	31%	66%	3%	0%
2022	63%	37%	0%	0%
2023	48%	48%	0%	4%



## 明倫短期大学 学位取得状況

---

### 本科

#### 歯科技工士学科 短期大学士（歯科技工学）

年度	卒業者数	学位取得者数	学位取得率
2018年度	18	18	100.0%
2019年度	20	20	100.0%
2020年度	16	16	100.0%
2021年度	18	18	100.0%
2022年度	18	18	100.0%
2023年度	14	14	100.0%

#### 歯科衛生士学科 短期大学士（歯科衛生学）

年度	卒業者数	学位取得者数	学位取得率
2018年度	45	45	100.0%
2019年度	45	45	100.0%
2020年度	40	40	100.0%
2021年度	31	31	100.0%
2022年度	30	30	100.0%
2023年度	47	47	100.0%

## 明倫短期大学 学位取得状況

---

専攻科 専攻科授与機関：独立行政法人大学改革支援・学位授与機構

### 歯科技工士学科専攻科生体技工専攻

年度	申請者数	学位取得者数	学位取得率
2018年度	5	5	100.0%
2019年度	6	6	100.0%
2020年度	5	5	100.0%
2021年度	4	4	100.0%
2022年度	5	5	100.0%
2023年度	4	4	100.0%

### 歯科衛生士学科専攻科口腔保健衛生学専攻

年度	申請者数	学位取得者数	学位取得率
2018年度	5	5	100.0%
2019年度	4	4	100.0%
2020年度	6	6	100.0%
2021年度	1	1	100.0%
2022年度	9	9	100.0%
2023年度	4	4	100.0%